



スクール会員の皆様へ マイページサービス スタート!

欠席連絡・振替がスマホから簡単操作

来館履歴やお得なメッセージも届きます

QRコードより登録をお願いします



登録するとこんなに便利！ 一部機能をご紹介します

デジタル会員証

来館時にスマートフォンの画面をかざしてチェックイン


スマホに表示したデジタル会員証をチェックイン・アウト時にかざすことで来館を管理。情報は、スクール・イベントの出欠席一覧と連携します。



振替処理

スクールの欠席届や振替を簡単に操作可能

欠席した場合の振替をマイページ内から簡単操作。電話連絡が不要となりました。



来館履歴

来館履歴をカレンダー形式で表示

施設利用日はカレンダー形式で表示されます。参加日、内容をご確認いただけます。



お知らせ機能

施設よりお知らせが届きます

スクールの開催状況やイベント、お得な情報などお知らせが届きます。



登録手順は簡単！ 以下の手順でお進みください




京都アクアリーナ TEL.075 - 315 - 4800

〒615-0846 京都市右京区西京極桂徳大寺団子殿町64番地 【営業時間】 9:00~21:00
【休館日】 火曜日・年末年始 (祝日の場合は翌日水曜日)



マイページは
こちらから
アクセス



マイページをホーム画面に
登録することで、
簡単にログインできます。

欠席連絡方法

以下の手順でお進みください

1



マイページトップメニューの「欠席・振替」ボタンを押してください。

2




欠席される日の「欠席届け」ボタンを押します。

3



確認画面が開きます。「欠席する」ボタンを押します。
※上記ボタンを押すと欠席が確定されます。
マイページでの変更ができません。

4



マイページに「欠席」と表示されます。

※欠席届けのキャンセルを希望される場合は、直接施設にお電話にてご連絡ください。

振替の利用方法

以下の手順でお進みください

1



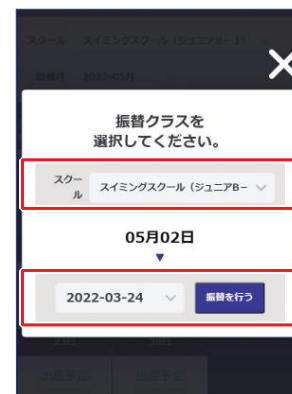
マイページトップメニューの「欠席・振替」ボタンを押してください。

2



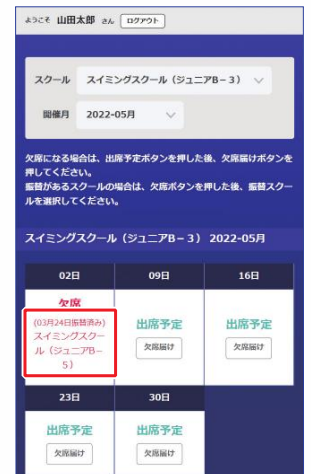
「振替」ボタンを押します。
※振替不可のスクールの場合は、「振替」ボタンは表示されません。

3



振替クラスの選択画面が開きます。
振替を行うスクールと、振替日を選択し、「振替を行う」ボタンを押します。

4



マイページに振替後のスクールが表示されます。

※振替の変更・キャンセルを希望される場合は、直接施設にお電話にてご連絡ください。